

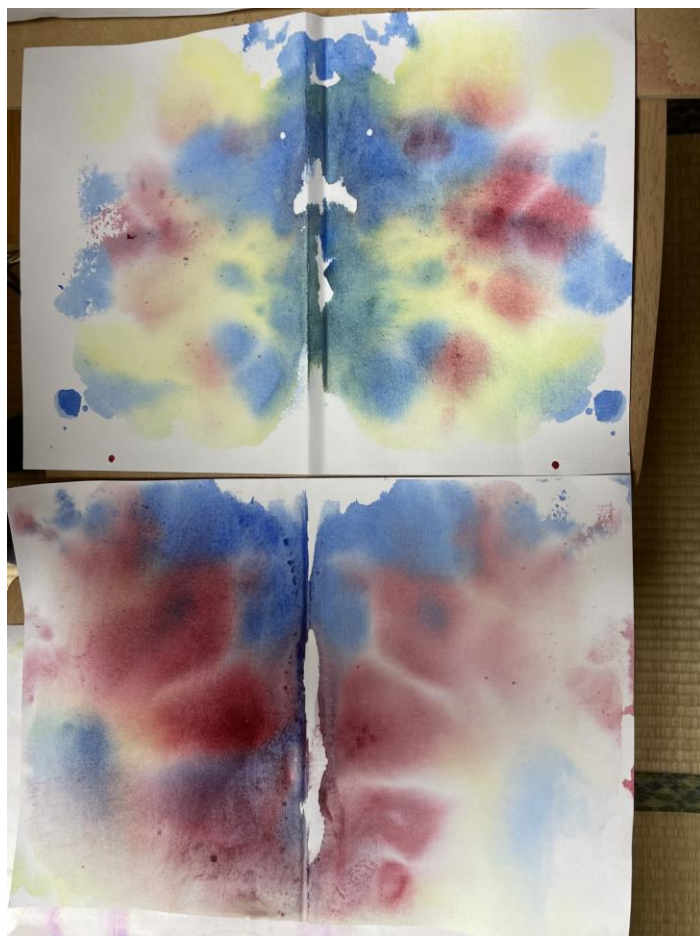
11月の活動



大好きな鉱物観察（顕微鏡・ルーペ）と箱庭作り とても上手になりました



三原色の広がりを楽しむ（幼児さんの作品）







クレヨンによるすばらしいガラスアートです

ホワイトボードにもアート



クレヨンで塗り絵と
シール貼り

黒板アートの大作です。最後の掃除もしっかりでき
ます。



ルーペで岩石の観察



虫眼鏡に光を集めて、黒点を焦がします



モモの庭で、こどもの家の先生と子どもたちが紙で作った剣と盾で戦いを楽しみます



11月3日 文化の日
陶芸講座
井上誠司先生ご夫妻
による指導





井上先生のご
指導でとても
美しい器がで
きました



電動ろくろと手びねりで
作った陶芸作品







井上先生ご夫妻
を囲んで



文化の日に展示した子どもたちやスタッフの作品



書やフォルメンや陶芸作品



さよなら、モモのブランコ



千歯こきでお米の脱穀

千歯こきの使い方もうまくなりました



庭の芋ほりと耕し



残った芋を掘り出し、畑を耕しました

田代の畑



先月に真白い花をたくさん咲かせていたそば畑は、花も散り、黒い実が付きつつあります



左のそば畑よりも半月ほど遅れて種を蒔いた畝は、まだ白い花をいっぱい咲かせています。

いよいよそばの実の収穫です



刈り取ったそばを天日で干します



そばの実を
取ります





足踏み式の千歯こきで実を落とします





唐箕で風を送り、実と殻を選別します



ビニールハウスの土地をならして、その上に防草シートと人工芝を張りました。



人工芝の間を金具で止めます



ビニールハウスの人工芝が完成



ビニールハウスには、ミカンやブルーベリーやキンカンやレモンなどの鉢植えを置きます

川で魚釣り



おやつ作り



ホットケーキ作りをととても上手に手伝ってくれました

いっしょに作った誕生日ケーキです

収穫した里芋で焼きドーナツ作り

